

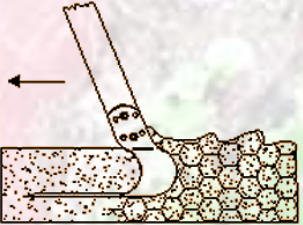
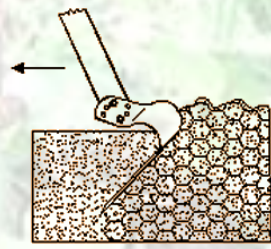

# Ploskořez - nad jiné zdatný pomocník

Ploskořez je v podstatě ruční kultivátor, určený především pro obdělávání půdy bez obracení vrchní vrstvy – na zahrádkách, v sadech, políčkách či sklenících. Kromě bezorebného kypření půdy ploskořez umožňuje celou řadu zemědělských operací s minimální pracností a vysokou produktivitou.

Ploskořez se skládá z kovové části z vynikající kalené oboustranně naostřené oceli a dřevěné násady kónického tvaru, s níž je kovová část pod pravým úhlem spojena šrouby.

U ploskořezu je důležitý každý úhel sklonu břitu, který je oboustranně zaostřený. To vše včetně individuálního nastavení ostří a velmi kvalitního materiálu dělá z ploskořezu vynikajícího pomocníka.

Základní způsoby použití ploskořezu:

	<p><b><i>Kypření půdy na hloubku až 8-10 cm bez jejího obracení, což umožňuje zachovat její biologickou aktivitu.</i></b></p>
	<p><b><i>V případě potřeby hloubkové kypření do 15-18 cm, a také požití na způsob motyky.</i></b></p>
	<p><b><i>Sekání trávy a plevelů v těžko dostupných místech, okolo kmenů a keřů.</i></b></p>

	<p><b>Drážkování, pletí mezi řádky a cestičkami, shrabávání pokoseného plevele a trávy.</b></p>
	<p><b>Využití druhého ostrého kraje pro nahrnování (hrobkování) např. brambor, formování záhonku.</b></p>
	<p><b>Použití druhého ostří pro vyrovnání povrchu těžké půdy, odstranění drnů.</b></p>

Zde jsme popsali jen některé základní způsoby použití ploskořezu, šikovní hospodář ho však dokáže použít nejen pro práci na zahradě, ale na příklad i k odstranění kůry z pokácených stromů, k vyrýpnutí kořenů pampelišek, na odstranění šlahounů malin apod.

Náš univerzální pomocník je náradím pro sad a zahradu, s ploskořezem si však dokážeme poradit i v hospodářství.

Je to přímo neuvěřitelné, ale jenom samotný ploskořez nám nahradí i kosu, i vidle, i motyku a rýč atd. Ploskořez je dobrý na odplevelení a šikovní pro práci i těch nejužších meziřádcích.

Obdělávání půdy ploskořezem má hodně výhod oproti rytí: tento nástroj umožňuje zachovat strukturu půdy a nepoškozovat její vrchní vrstvu. Půda si po obdělání ploskořezem zachovává podmínky vhodné pro život a rozvoj mikroorganismů, následně pak pro bujný růst rostlin.

Ploskořez nám umožňuje zkrátit čas, který potřebujeme na obdělávání půdy, navíc se nemusíme ohýbat ke každému plevele. Jeho správné používání zmenšuje namáhání a zátěž páteře. Bohatě postačí, použijeme-li ploskořez alespoň jednou za týden - výsledkem bude nejen „čistá“ zahrada, ale zabezpečíme také režim přírodního vlhka.